

# EJECUCIÓN PRESUPUESTARIA 2021

Programa de Reconversión de Áreas Tabacaleras  
Área de Acopio, Finanzas y Estudios Especiales



Ministerio de Agricultura,  
Ganadería y Pesca  
**Argentina**

## EJECUTADO DEL FET AÑO 2021 AL

31/12/2021

ACTUALIZADO AL:

31/12/2021

	ene-21	feb-21	mar-21	abr-21	may-21	jun-21	jul-21	ago-21	sep-21	oct-21	nov-21	dic-21	TOTAL 2021
Recaudación (1= 2 + 3)	1.900.459.745,39	1.784.910.895,83	1.992.752.784,06	2.104.737.683,59	1.939.144.950,01	1.930.689.109,36	1.566.261.792,17	2.046.750.445,97	2.299.037.176,11	2.019.928.464,76	2.363.407.045,31	2.699.259.110,17	24.647.339.202,73
Recaudación Provincias (2)	1.836.893.040,55	1.725.514.600,57	1.924.545.354,51	2.035.496.560,28	1.871.525.741,91	1.866.955.763,37	1.513.206.672,35	1.977.992.292,92	2.226.116.287,32	1.954.392.669,00	2.285.593.110,17	2.610.601.261,61	23.828.833.354,56
Obra Social (3)	63.566.704,84	59.396.295,26	68.207.429,55	69.241.123,31	67.619.208,10	63.733.345,99	53.055.119,82	68.758.153,05	72.920.888,79	65.535.795,76	77.813.935,14	88.657.848,56	818.505.848,17
<b>Total Transferido ( Precio)</b>	<b>171.300.000,00</b>	<b>3.982.607,13</b>	<b>488.466.698,07</b>	<b>328.003.982,92</b>	<b>347.179.825,58</b>	<b>457.712.878,50</b>	<b>139.081.859,79</b>	<b>270.430.952,01</b>	<b>337.272.191,82</b>	<b>663.368.152,32</b>	<b>2.513.857.677,84</b>	<b>2.681.009.760,43</b>	<b>8.401.666.586,41</b>
Retribución al Productor Tabacalero 2020 (Precio) (*)	171.300.000,00	3.982.607,13	0,00	0,00	106.904.553,95	209.625.115,42	0,00	0,00	0,00	0,00	0,00	0,00	491.812.276,50
Retribución al Productor Tabacalero 2021 (Precio)	0,00	0,00	488.466.698,07	328.003.982,92	240.275.271,63	248.087.763,08	139.081.859,79	270.430.952,01	337.272.191,82	663.368.152,32	2.513.857.677,84	2.681.009.760,43	7.909.854.309,91
Ejecución POAS (4) = (5 + 6 + 7)	701.962.743,58	443.709.312,47	722.693.194,19	653.375.050,13	1.033.847.509,02	919.784.680,02	1.350.337.364,81	897.012.388,41	1.145.672.003,49	1.724.547.468,28	2.536.467.971,61	3.670.530.111,85	15.799.939.797,86
<b>Planes Excedente del 80% + Planes 20% (**)</b> (5)	<b>701.962.743,58</b>	<b>443.709.312,47</b>	<b>722.693.194,19</b>	<b>603.375.050,13</b>	<b>1.033.847.509,02</b>	<b>919.784.680,02</b>	<b>1.350.337.364,81</b>	<b>897.012.388,41</b>	<b>1.145.672.003,49</b>	<b>1.724.547.468,28</b>	<b>2.536.467.971,61</b>	<b>3.628.530.111,85</b>	<b>15.707.939.797,86</b>
Sueldos FET (por Convenio) (6)	0,00	0,00	0,00	0,00	0,00	0,00	0,00	0,00	0,00	0,00	0,00	0,00	0,00
<b>Ley 19.800 Art. 27 b) (3%) (7)</b>	<b>0,00</b>	<b>0,00</b>	<b>0,00</b>	<b>50.000.000,00</b>	<b>0,00</b>	<b>0,00</b>	<b>0,00</b>	<b>0,00</b>	<b>0,00</b>	<b>0,00</b>	<b>0,00</b>	<b>42.000.000,00</b>	<b>92.000.000,00</b>
Remanente POAS 2020	685.045.014,71	416.968.858,80	389.460.583,07	426.509.417,28	768.356.950,79	665.110.075,23	750.578.425,76	242.578.444,36	178.658.319,68	2.650.000,00	753.180.395,50	473.700.106,45	5.752.796.591,63
Transferencias Automaticas 80%	0,00	0,00	1.380.411.680,45	3.168.033.531,83	0,00	1.497.220.593,53	1.493.564.610,70	1.210.565.337,88	3.363.092.639,78	0,00	3.308.225.024,42	2.077.032.672,41	17.498.146.091,00
Imputado por las Provincias	0,00	0,00	1.101.386.994,19	755.973.183,49	611.696.857,00	1.004.678.772,25	1.373.231.579,45	539.404.405,93	1.028.572.382,65	1.317.337.992,03	4.318.176.240,19	5.139.989.676,52	17.190.448.083,70
<b>Pendiente de rendir</b>													<b>307.698.007,30</b>
Obras Social Ejecución Real	16.274.742,81	62.961.436,94	61.177.653,06	68.207.429,55		69.241.123,32	133.547.385,88	50.860.288,03	68.758.153,05	72.915.049,99	65.498.290,53	166.484.447,54	835.926.000,70
Limite OMC en USD													75.021.292,00
Tipo de Cambio - Dic 2021													105,75
<b>Monto Anual Aprobado mediante RESOL 133-2021</b>													<b>7.933.501.629,00</b>
Monto Imputado Precio 2021													7.909.854.309,91
Saldo Pendiente de Imputación													23.647.319,09

(\*) Se transfiere en función del Tope de la Organización Mundial del Comercio (OMC).

(\*\*) Corresponden a precios de la campaña 2020 de las provincias de: **Corrientes**: \$ 10.300.000 y **Jujuy**: \$ 161.000.000 pagados en el mes de Enero, Provincia de **Corrientes** \$ 3.982.607,13 pagados en el mes de Febrero y **Corrientes** \$ 7.928.111,2 pagado en el mes de Mayo y **Catamarca** \$ 2.811.781,49, **Chaco** \$ 2.448.242,53, **Jujuy** \$ 98.036.202,99, **Misiones** \$ 83.355.590,06, **Salta** \$ 98.976.442,75 y **Tucumán** \$ 22.973.298,35 pagado en el mes de Junio. Los mismos no se tendrán en cuenta para el cálculo del precio FET 2021 teniendo en cuenta el Tope de la OMC USD \$ 75.021.292

(\*\*) Planes girados y en proceso de aprobación de pago.




Informe Realizado por el Área de Acopio, Finanzas y Estudios Especiales

**Distribución de los recursos correspondientes a Precio y Planes ejecutados por Provincia**

Actualizado: 31/12/2021

		ene-21	feb-21	mar-21	abr-21	may-21	jun-21	jul-21	ago-21	sep-21	oct-21	nov-21	dic-21	TOTAL 2021
<b>TOTALES</b>	Total Ejecutado	873.262.743,58	447.691.919,60	1.211.159.892,26	931.379.033,05	1.381.027.334,60	1.377.497.558,52	1.489.419.224,60	1.167.443.340,42	1.482.944.195,31	2.387.915.620,60	5.050.325.649,45	6.309.539.872,28	24.417.304.391,57
	Precio 2020	171.300.000,00	3.982.607,13	-	-	106.904.553,95	209.625.115,42	-	-	-	-	-	-	491.812.276,50
	Precio 2021	-	-	488.466.698,07	328.003.982,92	240.275.271,63	248.087.763,08	139.081.859,79	270.430.952,01	337.272.191,82	663.368.152,32	2.513.857.677,84	2.681.009.760,43	7.909.854.309,91
	Planes	701.962.743,58	443.709.312,47	722.693.194,19	603.375.050,13	1.033.847.509,02	919.784.680,02	1.350.337.364,81	897.012.388,41	1.145.672.003,49	1.724.547.468,28	2.536.467.971,61	3.628.530.111,85	15.707.939.797,86
	Saldo Trans. Autom 80%													307.698.007,30
<b>Catamarca</b>	Total Ejecutado	1.960.468,53	-	-	5.340.729,68	-	5.834.398,86	-	8.498.202,74	8.977.500,00	27.065.869,85	59.391.852,50	-	120.083.216,23
	Precio 2020						2.811.781,49	-	-	-	-	-	-	2.811.781,49
	Precio 2021				2.020.729,68		3.022.617,37		8.498.202,74					13.541.549,79
	Planes	1.960.468,53	-	-	3.320.000,00	-	-	-	-	8.977.500,00	27.065.869,85	59.391.852,50	-	100.715.690,88
	Saldo Trans. Autom 80%													3.014.194,07
<b>Chaco</b>	Total Ejecutado	16.917.728,87	-	-	17.786.080,00	-	64.448.242,53	-	11.806.204,27	3.214.433,36	16.972.842,40	115.789.241,93	47.718.336,61	295.396.814,95
	Precio 2020						2.448.242,53		-	-	-	-	-	2.448.242,53
	Precio 2021								11.806.204,27				6.482.235,08	18.288.439,35
	Planes	16.917.728,87	-	-	17.786.080,00	-	62.000.000,00	-	-	3.214.433,36	16.972.842,40	115.789.241,93	41.236.101,53	273.916.428,09
	Saldo Trans. Autom 80%													743.704,98
<b>Corrientes</b>	Total Ejecutado	10.300.000,00	3.982.607,13	102.558.100,00	-	110.486.211,20	40.308.840,00	12.701.873,58	-	27.385.036,00	41.524.930,00	40.308.840,00	235.857.652,02	647.340.041,90
	Precio 2020	10.300.000,00	3.982.607,13			7.928.111,20	-	-	-	-	-	-	-	22.210.718,33
	Precio 2021							12.701.873,58			22.500.000,00		26.844.027,42	62.045.901,00
	Planes	-	-	102.558.100,00	-	102.558.100,00	40.308.840,00	-	-	27.385.036,00	19.024.930,00	40.308.840,00	209.013.624,60	541.157.470,60
	Saldo Trans. Autom 80%													21.925.951,97
<b>Jujuy</b>	Total Ejecutado	328.538.534,81	150.000.000,00	461.942.306,92	58.475.608,85	414.196.212,93	484.378.087,40	790.930.976,52	-	187.109.724,31	554.711.963,21	2.560.322.285,20	1.339.129.775,09	7.329.735.485,24
	Precio 2020	161.000.000,00	-				98.036.202,99	-	-	-	-	-	-	259.036.202,99
	Precio 2021			403.466.698,07			2.981.877,83				300.885.075,32	910.892.414,10	718.607.100,46	2.336.833.165,78
	Planes	167.538.534,81	150.000.000,00	58.475.608,85	58.475.608,85	414.196.212,93	383.360.006,58	790.930.976,52	-	187.109.724,31	253.826.887,89	1.649.429.871,10	620.522.674,63	4.733.866.106,47
	Saldo Trans. Autom 80%													10,00
<b>Misiones</b>	Total Ejecutado	196.402.412,35	104.005.493,18	121.130.983,47	110.675.309,57	-	147.505.658,71	105.057.661,32	125.216.240,13	115.364.646,22	666.073.366,72	490.817.468,57	3.358.878.074,87	5.802.865.849,27
	Precio 2020	-	-				83.355.590,06	-	-	-	-	-	-	83.355.590,06
	Precio 2021				106.183.855,57								444.209.389,23	1.739.361.448,11
	Planes	196.402.412,35	104.005.493,18	121.130.983,47	4.491.454,00	-	64.150.068,65	105.057.661,32	125.216.240,13	115.364.646,22	666.073.366,72	46.608.079,34	2.169.909.871,56	3.718.410.276,94
	Saldo Trans. Autom 80%													261.738.534,16
<b>Salta</b>	Total Ejecutado	298.963.077,81	67.067.059,45	525.528.501,87	657.174.610,46	704.061.791,06	532.965.764,79	493.910.966,85	1.021.922.693,28	937.775.790,83	889.426.586,97	1.559.619.956,30	1.207.291.688,25	8.913.109.285,75
	Precio 2020	-				98.976.442,75				-	-	-	-	98.976.442,75
	Precio 2021			85.000.000,00	189.730.498,60	240.275.271,63	193.000.000,00	49.540.674,77	250.126.545,00	298.632.112,00	339.983.077,00	1.064.845.926,13	679.443.848,72	3.390.577.953,85
	Planes	298.963.077,81	67.067.059,45	440.528.501,87	467.444.111,86	364.810.076,68	339.965.764,79	444.370.292,08	771.796.148,28	639.143.678,83	549.443.509,97	494.774.030,17	527.847.839,53	5.406.154.091,32
	Saldo Trans. Autom 80%													17.400.797,83
<b>Tucumán</b>	Total Ejecutado	20.180.521,21	122.636.759,84	-	81.926.694,49	152.283.119,41	102.056.566,23	86.817.746,33	-	203.117.064,59	192.140.061,45	224.076.004,95	120.664.345,44	1.308.773.698,23
	Precio 2020	-	-				22.973.298,35			-	-	-	-	22.973.298,35
	Precio 2021				30.068.899,07		49.083.267,88	76.839.311,44		38.640.079,82		93.909.948,38	60.664.345,44	349.205.852,03
	Planes	20.180.521,21	122.636.759,84	-	51.857.795,42	152.283.119,41	30.000.000,00	9.978.434,89	-	164.476.984,77	192.140.061,45	130.166.056,57	60.000.000,00	933.719.733,56
	Saldo Trans. Autom 80%													2.874.814,29

Asignación de montos mensuales del monto correspondiente a Planes de Catamarca (En Pesos)																							
Subcomponente POAS	Res/Año	Vto. Resolución	Motno Original del POA	Transf. 2019 / 2020	Reasignación	Aprob. 2021	ene-21	feb-21	mar-21	abr-21	may-21	jun-21	jul-21	ago-21	sep-21	oct-21	nov-21	dic-21	Saldo-Plan	Baja por Vencimiento	TOTAL GIRADO 2020	Vencido/No Vencido	
Catamarca girado - Ejercicio 2021							0,00	0,00	0,00	2.000.000,00	0,00	0,00	0,00	0,00	0,00	8.977.500,00	26.615.869,85	59.391.852,50	0,00			96.985.222,35	Vencido/No Vencido
Girado en el Año 2021, con Remanente Año 2020							-1.960.468,53	0,00	0,00	-1.320.000,00	0,00	0,00	0,00	0,00	0,00	0,00	-450.000,00	0,00	0,00			-3.730.468,53	
<b>Planes Vigentes</b>																				44.946.043,01	-1.255.337,47		<b>31/12/2021</b>
ADMINISTRACION PROVINCIAL DEL FET CATAMARCA	157/2019	26-8-20	3.190.588,00	1.294.782,00			640.468,53													-	-1.255.337,47	640.468,53	Vencido
OBRA SOCIAL ASISTENCIAL	22/2020	28-5-21	2.640.000,00				1.320.000,00			1.320.000,00										-		2.640.000,00	Vencido
DESARROLLO ECONOMICO	54/2020	4-8-21	27.723.790,64	27.273.790,64												450.000,00				0,00		450.000,00	Vencido
TIPIFICACIÓN PRODUCTIVA	55/2021	13-7-22	8.977.500,00												8.977.500,00					0,00		8.977.500,00	No Vencido
ADMINISTRACIÓN PROVINCIAL DEL FET CATAMARCA	60/2021	16-7-22	3.127.366,87		-427.925,02					2.000.000,00						699.441,85				0,00		2.699.441,85	No Vencido
INSUMOS AGROPECUARIOS	64/2021	22-7-22	33.916.428,00												25.916.428,00	8.000.000,00				0,00		33.916.428,00	No Vencido
DESARROLLO ECONOMICO	66/2021	29-7-22	38.375.293,44														12.000.000,00			26.375.293,44		12.000.000,00	No Vencido
APORTE EXTRAORDINARIO	70/2021	2-8-22	39.391.852,50														39.391.852,50			0,00		39.391.852,50	No Vencido
CREDITO DE DESARROLLO PRODUCTIVO	160/2021	13-12-22	15.556.555,50																	15.556.555,50		0,00	No Vencido
Transf. Autom. 80% Artículo N° 103 de la Ley de Presupuesto N° 27.591			40.575.185,71							5.340.729,68		3.022.617,37		8.498.202,74		699.441,85	20.000.000,00			3.014.194,07		37.560.991,64	

 POAS VENCIDOS  
 EN PROCESO DE APROBACIÓN PARA SU PAGO  
 TRANSFERENCIAS AUTOMATICAS 80%

Informe Realizado por el Área de Acopio, Finanzas y Estudios Especiales

Asignación de montos mensuales del monto correspondiente a Planes de Chaco (En Pesos)																							
Subcomponente POAS	Res/Año	Vto. Resolución	Motno Original del POA	Transf. 2019 / 2020	Reasignación	Aprob. 2021	ene-21	feb-21	mar-21	abr-21	may-21	jun-21	jul-21	ago-21	sep-21	oct-21	nov-21	dic-21	Saldo-Plan	Baja por Vencimiento	TOTAL GIRADO 2020	Vencido/No Vencido	
Chaco girado - Ejercicio 2021							16.917.728,87	0,00	0,00	17.786.080,00	0,00	62.000.000,00	0,00	0,00	3.214.433,36	16.972.842,40	115.789.241,93	41.236.101,53			273.916.428,09		
Girado en el Año 2021, con Remanente Año 2020							0,00	0,00	0,00	0,00	0,00	0,00	0,00	0,00	0,00	0,00	0,00	0,00			0,00		
Planes Vigentes																			169.615.636,81	-1.796.925,11		31/12/2021	
ADQUISICION Y REPARACION DE ESTUFAS BULK CURING	180/2019 Y 98/2020	9-10-21	18.200.000,00	-						17.786.080,00									0,00	-413.920,00		Vencido	
ASISTENCIA FINANCIERA PARA INSUMOS DE TABACO VIRGINIA Y CRIOLLO CHAQUEÑO	119/2020	29-10-21	153.357.786,83	151.974.781,72															0,00	-1.383.005,11		Vencido	
DEL FUNCIONAMIENTO DE ENTIDADES VINCULADAS A LA PRODUCCIÓN DE TABACO	08/2021	18-1-22	16.917.728,87				16.917.728,87												0,00			No Vencido	
CONSOLIDACION DE LA PRODUCCION TABACALERA CAMPAÑA 2019/2020	30/2021	3-6-22	62.000.000,00									62.000.000,00							0,00		62.000.000,00	No Vencido	
FUNCIONAMIENTO INSTITUCIONAL 2019	82/2021	30-8-22	3.214.433,36												3.214.433,36				0,00		3.214.433,36	No Vencido	
ASISTENCIA PARA EL FINANCIAMIENTO DEL CONVENIO DE CORRESPONSABILIDAD GREMIAL EN MATERIA DE SEGURIDAD SOCIAL	85/2021	9-9-22	16.972.842,40													16.972.842,40			0,00		16.972.842,40	No Vencido	
ADMINISTRACIÓN Y MONITOREO	117/2021	12-10-22	1.567.767,68																1.567.767,68		0,00	No Vencido	
ASISTENCIA FINANCIERA PARA INSUMOS DE TABACO VIRGINIA Y CRIOLLO CHAQUEÑO - 2021	118/2021	12-10-22	205.789.241,93														115.789.241,93	26.236.101,53	63.763.898,47		142.025.343,46	No Vencido	
ASISTENCIA PARA EL FINANCIAMIENTO DEL CONVENIO DE CORRESPONSABILIDAD GREMIAL EN MATERIA DE SEGURIDAD SOCIAL CAMPAÑA 2020/2021	161/2021	13-12-22	20.968.208,19																20.968.208,19		0,00	No Vencido	
CONSOLIDACION DE LA PRODUCCION TABACALERA CAMPAÑA 2021	162/2021	13-12-22	65.000.000,00															15.000.000,00	50.000.000,00		15.000.000,00	No Vencido	
FUNCIONAMIENTO Y MODERNIZACION INSTITUCIONAL 2021	189/2021	27-12-22	32.572.057,49																32.572.057,49		0,00	No Vencido	
Transf. Autom. 80% Artículo N° 103 de la Ley de Presupuesto N° 27.591			34.032.144,33											11.806.204,27					21.482.235,08	743.704,98		33.288.439,35	

POAS VENCIDOS  
EN PROCESO DE APROBACIÓN PARA SU PAGO  
TRANSFERENCIAS AUTOMATICAS 80%

11.806.204,27

Informe Realizado por el Área de Acopio, Finanzas y Estudios Especiales

Asignación de montos mensuales del monto correspondiente a Planes de Corrientes (En Pesos)																							
Subcomponente POAS	Res/Año	Vto. Resolución	Motno Original del POA	Transf. 2019 / 2020	Reasignación	Aprob. 2021	ene-21	feb-21	mar-21	abr-21	may-21	jun-21	jul-21	ago-21	sep-21	oct-21	nov-21	dic-21	Saldo-Plan	Baja por Vencimiento	TOTAL GIRADO 2020	Vencido/No Vencido	
Corrientes girado - Ejercicio 2021							0,00	0,00	102.558.100,00	0,00	102.558.100,00	40.308.840,00	0,00	0,00	27.385.036,00	19.024.930,00	40.308.840,00	209.013.624,60			541.157.470,60	Vencido	
Girado en el Año 2021, con Remanente Año 2020							0,00	0,00	0,00	0,00	0,00	0,00	0,00	0,00	0,00	0,00	0,00	0,00			0,00		
Planes Vigentes																			162.565.117,71	-28.297.539,39		31/12/2021	
PROYECTO OBRA SOCIAL ASPRO POA 2020	27/2020	3-6-21	71.404.609,00	60.000.000,00															0,00	-11.404.609,00	-	Vencido	
ADMINISTRACION DEL FET	88/2020	15-9-21	76.475.153,21	76.475.153,12															-0,00	-0,09	-	Vencido	
PROYECTO ASISTENCIA FINANCIERA PARA LA PRODUCCIÓN TABACALERA DE CORRIENTES	123/2020	2-11-21	237.996.762,50	231.188.980,42															0,00	-6.807.782,08	-	Vencido	
UNIDAD SANITARIA MÓVIL NACIÓN - PROVINCIA MICRO REGIÓN DEL RÍO SANTA LUCÍA	140/2020	15-12-21	10.085.148,22	-															-	-10.085.148,22	-	Vencido	
RECONVERSIÓN TECNOLÓGICA DE LOS PRODUCTORES DE LA REGIÓN DEL RÍO SANTA LUCÍA	4/2021 Y 9/2021	18-1-22	205.116.200,00						102.558.100,00		102.558.100,00								-			No Vencido	
PROYECTO OBRA SOCIAL ASPRO 2021	33/2021	3-6-22	100.772.100,00									40.308.840,00						40.308.840,00	20.154.420,00		80.617.680,00	No Vencido	
PROYECTO ASISTENCIA FINANCIERA PARA LA PRODUCCION TABACALERA DE CORRIENTES	78/2021	26-8-22	255.623.244,60												27.385.036,00	19.024.930,00			209.013.624,60	199.654,00	255.423.590,60	No Vencido	
AGUA PARA POBLADORES DE LA MICRO REGIÓN RÍO SANTA LUCÍA	146/2021	18-11-22	14.981.890,81																14.981.890,81		-	No Vencido	
ADMINISTRACIÓN DEL FET	154/2021	25-11-22	56.209.553,24															0,00	56.209.553,24		-	No Vencido	
PROYECTO ADMINISTRATIVO INSTITUCIONAL 2020	186/2021	27-12-22	49.093.647,69																49.093.647,69		-	No Vencido	
Transf. Autom. 80% Artículo N° 103 de la Ley de Presupuesto N° 27.591			83.971.853,27										12.701.873,58			22.500.000,00			26.844.027,72	21.925.951,97		62.045.901,30	

POAS VENCIDOS  
 EN PROCESO DE APROBACIÓN PARA SU PAGO  
 TRANSFERENCIAS AUTOMÁTICAS 80%

Informe Realizado por el Área de Acopio, Finanzas y Estudios Especiales

Asignación de montos mensuales del monto correspondiente a Planes de Jujuy (En Pesos)																				Vencido/No Vencido		
Subcomponente POAS	Res/Año	Vto. Resolución	Monto Original del POA	Transf. 2019 / 2020	Reasignación	Aprob. 2021	ene-21	feb-21	mar-21	abr-21	may-21	jun-21	jul-21	ago-21	sep-21	oct-21	nov-21	dic-21	Saldo-Plan		Baja por Vencimiento	TOTAL GIRADO 2020
Jujuy girado - Ejercicio 2021							0,00	0,00	0,00	0,00	0,00	0,00	388.164.084,00	0,00	12.109.724,31	253.826.887,89	901.692.849,65	342.532.560,29			1.898.326.106,14	
Girado en el Año 2021, con Remanente Año 2020							-167.538.534,81	-150.000.000,00	-58.475.608,85	-58.475.608,85	-414.196.212,93	-383.360.006,58	-402.766.892,52	0,00	-175.000.000,00	0,00	-747.737.021,45	-277.990.114,34			-2.835.540.000,33	
<b>Planes Vigentes</b>																			4.488.093.703,59	-207.651.208,88		31/12/2021
SANEAMIENTO FINANCIERO PARA LA CANCELACION PROGRESIVA DE PASIVOS DE LA COOPERATIVA TRIANUAL 2019 - 2021	051/2019	25-3-21	525.000.000,00	350.000.000,00											175.000.000,00				0,00		175.000.000,00	Vencido
COBERTURA DE SALUD PARA PEQUEÑOS PRODUCTORES TABACALEROS DE LA PROVINCIA DE JUJUY	25/2020	3-6-21	11.200.000,00	1.450.050,00															0,00	-9.749.950,00	0,00	Vencido
FINANCIAMIENTO DE FERTILIZANTES Y CANASTA DE INSUMOS PARA PEQUEÑOS PRODUCTORES TABACALEROS	55/2020	5-8-21	337.901.258,88	140.000.000,00															0,00	-197.901.258,88	0,00	Vencido
CUMPLIMIENTO DEL ARTÍCULO 5° DEL CONVENIO DE CORRESPONSABILIDAD GREMIAL ENTRE LA UAAATRE Y LA CÁMARA DEL TABACO DE JUJUY	58/2020	11-8-21	567.107.638,72	292.378.044,25			58.475.608,85		58.475.608,85	58.475.608,85							99.302.767,92		0,00		274.729.594,47	Vencido
COORDINACIÓN DE PROGRAMAS Y EXTENSIÓN RURAL	64/2020	14-8-21	4.497.784,24	2.294.736,28															2.203.047,96		0,00	Vencido
ASISTENCIA PARA CONSOLIDAR LOS ESQUEMAS PRODUCTIVOS DE LOS VALLES TEMPLADOS DE JUJUY	110/2020	19-10-21	2.700.000.000,00	280.000.000,00				150.000.000,00			414.196.212,93	383.360.006,58	402.766.892,52				648.434.253,53	277.990.114,34	143.252.520,10		2.276.747.479,90	Vencido
LUCHA ANTIGRANIZO 2019-2020	138/2020	15-12-21	109.062.925,96	-			109.062.925,96												0,00		109.062.925,96	Vencido
CUMPLIMIENTO DEL ARTÍCULO 5° DEL CONVENIO DE CORRESPONSABILIDAD GREMIAL ENTRE LA UATRE Y LA CÁMARA DEL TABACO DE JUJUY	28/2021	28-5-22	818.658.523,87													103.826.887,89	207.653.775,78	207.653.775,78	299.524.084,42		519.134.439,45	No Vencido
PAGO Y/O COMPENSACIÓN DEL GASTO DE CARBURANTE NECESARIO PARA EL ESTUFADO DE TABACO VIRGINIA JUJEÑO	37/2021	11-6-22	150.000.000,00												150.000.000,00				0,00		150.000.000,00	No Vencido
RESARCIMIENTO A PRODUCTORES TABACALEROS DE LA PROVINCIA DE JUJUY AFECTADOS POR GRANIZO Y GRANIZO ASOCIADO A VIENTO	46/2021	1-7-22	422.576.000,00										388.164.084,00						34.411.916,00		388.164.084,00	No Vencido
FISCALIZACIÓN Y FUNCIONAMIENTO DIVISIÓN TABACO	54/2021	13-7-22	12.109.724,31												12.109.724,31				0,00		12.109.724,31	No Vencido
CUMPLIMIENTO DEL ARTÍCULO 5° DEL CONVENIO DE CORRESPONSABILIDAD GREMIAL ENTRE LA UAAATRE Y LA CÁMARA DEL TABACO DE JUJUY	71/2021	6-8-22	17.648.449,76														17.648.449,76		0,00		17.648.449,76	No Vencido
ASISTENCIA PARA CONSOLIDAR LOS ESQUEMAS PRODUCTIVOS DE LOS VALLES TEMPLADOS DE JUJUY	86/2021	9-9-22	4.000.000.000,00														316.505.285,19	34.878.784,51	3.648.615.930,30		351.384.069,70	No Vencido
FINCA DEMOSTRATIVA Y EXPERIMENTAL LA POSTA Y LABORATORIO	89/2021	15-9-22	13.327.215,00																13.327.215,00		0,00	No Vencido
FINANCIAMIENTO DE FERTILIZANTES Y CANASTA DE INSUMOS PARA PEQUEÑOS PRODUCTORES TABACALEROS	105/2021	29-9-22	484.800.000,00														210.000.000,00		274.800.000,00		210.000.000,00	No Vencido
LUCHA ANTIGRANIZO 2020-2021	114/2021	12-10-22	150.213.988,13														149.885.338,92		328.649,21		149.885.338,92	No Vencido
FONDO DE RECUPERACIÓN PRODUCTIVA	140/2021	12-11-22	162.376.764,00															100.000.000,00	62.376.764,00		100.000.000,00	No Vencido
FISCALIZACIÓN Y FUNCIONAMIENTO DIVISION TABACO	171/2021	20-12-22	9.253.566,60																9.253.566,60		0,00	No Vencido
Transf. Autom. 80% Artículo N° 103 de la Ley de Presupuesto N° 27.591			5.205.503.748,09						461.942.306,92			386.341.884,41	790.930.976,52			404.711.963,21	2.200.436.946,28	961.139.660,75	10,00		5.205.503.738,09	

POAS VENCIDOS  
EN PROCESO DE APROBACIÓN PARA SU PAGO  
TRANSFERENCIAS AUTOMÁTICAS 80%

Informe Realizado por el Área de Acopio, Finanzas y Estudios Especiales

Asignación de montos mensuales del monto correspondiente a Planes de Misiones (En Pesos)

Subcomponente POAS	Res/Año	Vto. Resolución	Monto Original del POA	Transf. 2019 / 2020	Reasignación	Aprob. 2021	ene-21	feb-21	mar-21	abr-21	may-21	jun-21	jul-21	ago-21	sep-21	oct-21	nov-21	dic-21	Saldo-Plan	Baja por Vencimiento	TOTAL GIRADO 2020	Vencido/No Vencido
Misiones girado - Ejercicio 2021							0,00	18.948.505,02	76.674.403,84	0,00	0,00	0,00	98.612.661,32	125.216.240,13	115.364.646,22	666.073.366,72	46.608.079,34	2.139.679.074,56			3.287.176.977,15	
Girado en el Año 2021, con Remanente Año 2020							-196.402.412,35	-85.056.988,16	-44.456.579,63	-4.491.454,00	0,00	-64.150.068,65	-6.445.000,00	0,00	0,00	0,00	0,00	-30.230.797,00			-431.233.299,79	
Planes Vigentes																			1.011.107.904,05	-426.773,84		31/12/2021
SANEAMIENTO FINANCIERO 2018	93/2018 y 23/2018	31-5-24	560.000.000,00	460.000.000,00			100.000.000,00												0,00		100.000.000,00	No Vencido
LABORES CON RETROEXCAVADORA EN CHACRAS DE PRODUCTORES - ETAPA II	7/2020	20-3-21	5.883.109,35				5.883.109,35												0,00		5.883.109,35	Vencido
COMPLEMENTO COBERTURA MÉDICA PARA SOCIOS DE LA ASOCIACIÓN DE CAMPESINOS TABACALEROS IND. DE MISIONES (ACTIM) Y SU GRUPO FAMILIAR - ETAPA 2019/2020	11/2020	6-4-21	29.882.431,68	29.455.657,84															0,00	-426.773,84	0,00	Vencido
GASTOS E INVERSIONES OPERATORIA GRANIZO CAMPAÑA 2017-2018 Y 2018-2019	20/2020	19-5-21	16.861.186,34	16.857.720,86															0,00	-3.465,48	0,00	Vencido
COBERTURA MÉDICA PARA SOCIOS DE ACTIM Y DE SU GRUPO FAMILIAR 2020	70/2020	24-8-21	151.381.488,00	75.690.744,00			75.690.744,00												0,00	-21.441,00	75.690.744,00	No Vencido
COBERTURA DE SALUD PARA ASOCIADOS DE LA CÁMARA DEL TABACO DE MISIONES 2020	71/2020	24-8-21	210.128.528,00	147.089.970,00				47.076.588,16											0,00	-15.961.569,84	47.076.588,16	No Vencido
FONDO ESTÍMULO DE ESTUDIOS TERCARIOS - CICLO LECTIVO 2020	95/2020	18/9/21	30.969.334,00				14.850.000,00			4.491.454,00									0,00	-11.627.880,00	19.341.454,00	No Vencido
LA BIODIVERSIDAD EN LA RECONVERSIÓN PRODUCTIVA EN ÁREAS TABACALERAS DE MISIONES	128/2020	19/11/21	35.000.000,00															30.230.797,00	4.769.203,00			No Vencido
FONDO PARA EL MEJORAMIENTO DE LA INFRAESTRUCTURA PRODUCTIVA Y HABITACIONAL DEL PRODUCTOR TABACALERO - ETAPA V	133/20	1/12/21	37.980.000,00					37.980.000,00											0,00		37.980.000,00	No Vencido
DIVERSIFICACIÓN HORTÍCOLA EN ZONAS TABACALERAS	136/20	4/12/21	7.000.000,00										6.445.000,00						0,00	-555.000,00	6.445.000,00	No Vencido
FONDO COBERTURA DE GRANIZO Y TORMENTAS CAMPAÑA 2019/20 Y CAMPAÑA 2020/21	139/20	15/12/22	184.911.993,68		-143.214,03				44.456.579,63			64.150.068,65							0,00	-76.162.131,37	108.606.648,28	No Vencido
FONDO DE ESTÍMULO DE ESTUDIOS TERCARIOS Y UNIVERSITARIOS - CICLO LECTIVO 2020	8/2021	18/1/22	6.356.039,05					6.356.039,05											0,00		6.356.039,05	No Vencido
FONDO DE COBERTURA POR DAÑOS CLIMÁTICOS PARA SOCIOS DE ACTIM	10/2021	21/1/22	12.592.465,97					12.592.465,97											0,00		12.592.465,97	No Vencido
COBERTURA DE SALUD PARA ASOCIADOS DE LA CÁMARA DEL TABACO DE MISIONES 2021	41/2021	18/6/22	307.086.480,00						76.674.403,84				98.612.661,32		52.156.512,00			79.642.902,84	0,00		307.086.480,00	No Vencido
PRESTACION DE SALUD 2021 PARA PRODUCTORES Y NÚCLEO FAMILIAR DE LA ASOCIACIÓN PLANTADORES DE TABACO DE REMUNERACIÓN A PRODUCTORES AFECTADOS POR INCLEMENCIAS CLIMÁTICAS Y GASTOS INCURRIDOS	42/2021	18/6/22	734.860.285,00											123.520.488,00				567.358.124,28	43.981.672,72		690.878.612,28	No Vencido
	44/2021	29/6/22	18.208.134,22												18.208.134,22				0,00		18.208.134,22	No Vencido
APOYO DIRECTO AL PEQUEÑO PRODUCTOR-ETAPA IV	45/2021	29/6/22	12.998.601,61																12.998.601,61		0,00	No Vencido
FINANCIAMIENTO DEL PROCESO DE LA COTAVI CAMPAÑA 20/21	56/2021	13/7/22	90.000.000,00												45.000.000,00				45.000.000,00		45.000.000,00	No Vencido
BECAS PARA HIJOS DE PRODUCTORES SOCIOS DE ACTIM	61/2021	16/7/22	4.271.584,86													4.271.584,86			0,00		4.271.584,86	No Vencido
FONDO ESTÍMULO DE ESTUDIOS TERCARIOS - CICLO LECTIVO 2021	65/2021	29/7/22	37.263.250,00															13.825.330,20	23.437.919,80		13.825.330,20	No Vencido
ADMINISTRACIÓN DEL FET - EXTENSIÓN AGRÍCOLA, EDUCATIVA, SANITARIA Y FORTALECIMIENTO DEL REGISTRO ÚNICO DE PRODUCTORES MISIONEROS	72/2021	6/8/22	11.121.758,13		-1.242.158,00									1.695.752,13					8.183.848,00		1.695.752,13	No Vencido
MEJORAMIENTO DE TECHOS DE ESTRUCTURAS DE CURADO Y VIVIENDA FAMILIAR - V ETAPA	74/2021	18/8/22	33.785.790,92														33.785.790,92		0,00		33.785.790,92	No Vencido
COMPLEMENTO LABORES CON RETROEXCAVADORA EN CHACRAS DE PRODUCTORES - ETAPA II	75/2021	26/8/22	5.478.369,26													5.478.369,26			0,00		5.478.369,26	No Vencido
FONDO PARA EL MEJORAMIENTO DE LA INFRAESTRUCTURA PRODUCTIVA Y HABITACIONAL DE LOS PRODUCTORES TABACALEROS - VI Etapa-2021	77/2021	26/8/22	83.683.452,14																83.683.452,14		0,00	No Vencido
FORTALECIMIENTO DE LA PRODUCCIÓN DE JENGIBRE Y CÚRCUMA PARA LA DIVERSIFICACIÓN EN ZONAS TABACALERAS DE LA PROVINCIA DE MISIONES	79/2021	26/8/22	9.844.424,00																9.844.424,00		0,00	No Vencido



Asignación de montos mensuales del monto correspondiente a Planes de Misiones (En Pesos)																							
Subcomponente POAS	Res/Año	Vto. Resolución	Monto Original del POA	Transf. 2019 / 2020	Reasignación	Aprob. 2021	ene-21	feb-21	mar-21	abr-21	may-21	jun-21	jul-21	ago-21	sep-21	oct-21	nov-21	dic-21	Saldo-Plan	Baja por Vencimiento	TOTAL GIRADO 2020	Vencido/No Vencido	
Misiones girado - Ejercicio 2021							0,00	18.948.505,02	76.674.403,84	0,00	0,00	0,00	98.612.661,32	125.216.240,13	115.364.646,22	666.073.366,72	46.608.079,34	2.139.679.074,56			3.287.176.977,15		
Girado en el Año 2021, con Remanente Año 2020							-196.402.412,35	-85.056.988,16	-44.456.579,63	-4.491.454,00	0,00	-64.150.068,65	-6.445.000,00	0,00	0,00	0,00	0,00	-30.230.797,00			-431.233.299,79		
<b>Planes Vigentes</b>																			1.011.107.904,05	-426.773,84		31/12/2021	
FORTALECIMIENTO DE LA CADENA APICOLA EN ZONAS TABACALERAS DE LA PROVINCIA DE MISIONES	83/2021	09/09/2022	3.882.600,00																3.882.600,00		0,00	No Vencido	
PROGRAMA DE MEJORAMIENTO HABITACIONAL 2021	90/2021	15/9/22	4.657.071,30														4.657.071,30		0,00		4.657.071,30	No Vencido	
COMPLEMENTO PROGRAMA INTEGRAL DE DESARROLLO PRODUCTIVO	96/2021	20/9/22	6.400.000,00													6.400.000,00			0,00		6.400.000,00	No Vencido	
FORTALECIMIENTO DE LA PRODUCCION DE ESENCIA DE CITRONELA PARA LA DIVERSIFICACION EN ZONAS TABACALERAS DE LA PROVINCIA DE MISIONES	99/2021	20/9/22	4.771.206,70																		4.771.206,70	0,00	No Vencido
COBERTURA MEDICA PARA SOCIOS DE ACTIV Y SU GRUPO FAMILIAR 2021	103/2021	20/9/22	225.525.924,00															208.369.696,94		17.156.227,06		208.369.696,94	No Vencido
FINANCIAMIENTO DE FERTILIZANTES Y CANASTA DE INSUMOS PARA PEQUEÑOS PRODUCTORES TABACALEROS	113/2021	7/10/22	649.923.412,60													649.923.412,60				0,00		0,00	No Vencido
CUBIERTA DE TECHOS PARA GALPONES 2021	115/2021	12/10/22	49.135.460,30															49.135.460,30		0,00		0,00	No Vencido
FONDO ESTIMULO DE ESTUDIOS TERCARIOS - CICLO LECTIVO 2021	116/2021	12/10/22	8.765.207,12														8.165.217,12			599.990,00		599.990,00	No Vencido
FORTALECIMIENTO DE MODELOS PRODUCTIVOS MINIFUNDISTAS - 2021	121/2021	20/10/22	1.610.000.000,00															1.221.347.560,00		388.652.440,00		388.652.440,00	No Vencido
CONFORMACION Y FORTALECIMIENTO DE LAS CUENCAS FRUTICOLAS EN ZONAS TABACALERAS DE LA PROVINCIA DE MISIONES	163/2021	13/12/22	13.610.881,26																		13.610.881,26		No Vencido
Desarrollo y Consolidación de Emprendimientos Hortícolas bajo Cubierta en Zonas Tabacaleras	181/2021	27/12/22	20.838.931,89																		20.838.931,89		No Vencido
INCORPORACION DE PRACTICAS DE MANEJO DE CUBIERTAS VERDES. SISTEMATIZACION DE SUELOS Y TRANSICION AGROFORESTAL EN YERBALES PARA PRODUCTORES TABACALEROS	182/2021	27/12/22	3.897.356,71																		3.897.356,71		No Vencido
PROGRAMA DE CAPTACION Y RECUPERACION DE RECURSOS HIDRICOS 2021	183/2021	27/12/22	29.500.000,00																		29.500.000,00		No Vencido
Funcionamiento y Desarrollo de Programas - COTTAPROM 2020	187/2021	27/12/22	12.998.500,00																		12.998.500,00		No Vencido
Programa de Saneamiento y Recuperación de Vertientes	192/2021	28/12/22	21.562.115,00																		21.562.115,00		No Vencido
Transf. Autom. 80% Artículo N° 103 de la Ley de Presupuesto N° 27.591			4.020.799.250,82						76.674.403,84	106.183.855,57		64.150.068,65			52.156.512,00		444.209.389,23	3.015.686.487,37		261.738.534,16		3.759.060.716,66	

POAS VENCIDOS EN PROCESO DE APROBACION PARA SU PAGO  
TRANSFERENCIAS AUTOMATICAS 80%

Informe Realizado por el Area de Acopio, Finanzas y Estudios Especiales

Subcomponente POAS	Res/Año	Vto. Resolución	Monto Original del POA	Transf. 2019 / 2020	Reasignación	Aprob. 2021	ene-21	feb-21	mar-21	abr-21	may-21	jun-21	jul-21	ago-21	sep-21	oct-21	nov-21	dic-21	Saldo-Plan	Baja por Vencimiento	TOTAL GIRADO 2020	Vencido/ No vencido		
Salta girado - Ejercicio 2021							0,00	0,00	154.000.107,28	157.079.552,85	35.000.000,00	152.365.764,79	103.003.758,84	529.217.703,92	635.485.359,15	547.243.509,97	489.330.656,12	362.368.644,42			3.165.095.057,34			
Girado en el Año 2021, con Remanente Año 2020							-298.963.077,81	-67.067.059,45	-286.528.394,59	-310.364.559,01	-329.810.076,68	-187.600.000,00	-341.366.533,24	-242.578.444,36	-3.658.319,68	-2.200.000,00	-5.443.374,05	-165.479.195,11			-2.241.059.033,98			
Planes Vigentes																			9.301.484.105,51	-941.534.743,03		31/12/2021		
REGULACION COMERCIAL ASOCIATIVA	120/2019	19-6-20	456.212.347,15	228.106.173,58			228.100.000,00													-0,00	-6.173,57	228.100.000,00	Vencido	
MEJORAMIENTO DE LA ESTRUCTURA DE SECADO	159/2019 y 169/20	26-8-20	73.113.045,49	69.053.042,43									1.129.983,83							0,00	-2.930.019,23	1.129.983,83	Vencido	
COMPENSACION DE CARBURANTE	14/20 y 169/20	22-4-21	268.814.216,05	135.129.818,79						34.910.104,64										0,00	-98.774.292,62	34.910.104,64	Vencido	
INFORMACION SOBRE LA SUPERFICIE PLANTADA CON TABACO EN LA PROVINCIA Y SU UBICACION GEOGRAFICA	23/20 y 169/20	1-6-21	5.476.192,38	4.581.731,72																0,00	-894.460,66	0,00	Vencido	
ASISTENCIA AL MEJORAMIENTO DE LA CALIDAD DEL TABACO EN LOS CENTROS COMUNITARIOS DE ESTUFADOS DURANTE LA CAMPAÑA 2019/2020	26/20 y 169/20	3-6-21	17.343.261,51	2.485.984,88					7.973.405,62					6.883.871,00						0,00	-0,01	14.857.276,62	Vencido	
BENEFICIO A LA SEGURIDAD SOCIAL DEL SECTOR TABACALERO SALTEÑO-ART. 14 BIS CONSTITUCION NACIONAL	29/20 y 169/20	5-6-21	599.386.362,40	303.008.900,05				57.884.830,85		57.884.806,65										0,00	-180.607.824,85	115.769.637,50	Vencido	
PROGRAMA DE ASISTENCIA TECNICA Y EXTENSION	33/20 y 169/20	16-6-21	14.847.058,41	5.938.823,37					1.578.512,84					5.938.823,36						0,00	-1.390.898,84	7.517.336,20	Vencido	
COBERTURA MEDICO ASISTENCIAL PARA TODOS LOS PRODUCTORES TABACALEROS	53/20 y 169/20	3-8-21	218.752.204,59	109.376.102,30	-964.437,31							28.671.610,72								0,00	-79.740.054,26	28.671.610,72	Vencido	
OPERATIVIDAD DEL ORGANISMO DE APLICACION PROVINCIAL DEL FET	57/20 y 169/20	11-8-22	39.022.001,00	5.816.261,36	-3.221.799,13		6.000.000,00		5.000.000,00				10.000.000,00		3.503.319,68					5.023.374,05	0,00	-457.246,78	29.526.693,73	No Vencido
MEJORAMIENTO DE LA ESTRUCTURA DE SECADO	60/2020, 97/2020 y 169/2020	11-8-21	82.772.203,03	28.196.825,21																54.575.377,82		0,00	Vencido	
FONDO DE APOYO PARA LA CONTRATACION DEL SEGURO DE VIDA OBLIGATORIO DE LOS EMPLEADOS RURALES	89/20	15-9-21	2.720.635,50	-				1.483.742,25	544.127,10											0,00	-692.766,15	2.027.869,35	Vencido	
COMPENSACION SOCIAL PRODUCTIVA	99/20	7-10-21	2.850.380.771,00	547.314.418,00			64.863.077,81		264.986.922,19	194.015.205,08	301.138.465,96	184.100.000,00	330.236.549,41	229.755.750,00				163.118.768,09		0,00	-570.851.614,46	1.732.214.738,54	Vencido	
ADQUISICION DE EQUIPOS DE TRABAJO PARA LOS TRABAJADORES AGRARIOS DEL SECTOR TABACALERO, CAMPAÑA 2020-2021	112/20	20-10-21	15.975.000,00	-				1.278.000,00	5.112.000,00	6.697.000,00										0,00	-2.888.000,00	13.087.000,00	Vencido	
ASISTENCIA FINANCIERA EN EL AREA SOCIAL A TRAVES DE LOS PROGRAMAS : CAPACITACION EN OFICIOS, JARDINES DE COSECHA, PORVENIR Y FORESTACION (ARBOLES NATIVOS), PARA LOS PRODUCTORES Y TRABAJADORES RURALES DEL SECTOR TABACALERO, SUS FAMILIAS Y VECINOS DE LA ZONA	115/20	22-10-21	7.227.064,53	-				4.320.486,35	1.333.426,84											0,00	-1.573.151,34	5.653.913,19	Vencido	
MAQUINARIA SOCIAL AGRICOLA PARA USO COMUNITARIO	117/20	23-10-21	16.872.547,79	-	-15.105,15					16.857.442,64										0,00		16.857.442,64	Vencido	
PROGRAMA DE COORDINACION OPERATIVA PARA LOS PEQUEÑOS PRODUCTORES	124/20	9-11-22	9.563.047,00	-				2.100.000,00				3.500.000,00				2.000.000,00		1.963.047,00		0,00		9.563.047,00	No Vencido	
VIGILANCIA FITOSANITARIA EN ALMACIGOS Y EN LA ETAPA DE PLANTACION DE TABACO, EN MOHO AZUL Y EN PLAGAS DE IMPORTANCIA ECONOMICA	167/20	26-12-21	1.900.620,28	-										155.000,00	200.000,00		420.000,00	397.380,02		0,00	-728.240,26	1.172.380,02	Vencido	
FONDO DE APOYO PARA LA CONTRATACION DEL SEGURO DE VIDA OBLIGATORIO DE LOS EMPLEADOS RURALES	3/2021	14-1-22	3.809.059,21						1.523.623,79				118.927,99			734.967,02				1.431.540,41		2.377.518,80	No Vencido	
COBERTURA MEDICO ASISTENCIAL PARA TODOS LOS PRODUCTORES TABACALEROS	14/2021	4-2-22	321.889.274,70							26.000.000,00			18.000.000,00	18.000.000,00	28.668.529,18	68.000.000,00	18.865.969,52	23.290.912,76		121.063.863,24		200.825.411,46	No Vencido	
INCIDENCIA COVID EN DESARROLLO DE OCUPACION DE MANO DE OBRA	17/2021	9-2-22	431.951.100,00																	431.951.100,00		0,00	No Vencido	
UNIDAD MOVIL HOSPITALARIA PARA LA ATENCION CLINICA, RADIOLOGICA, ELECTROCARDIOGRAFICA Y ECOGRAFICA DE PRODUCTORES TABACALEROS, SUS FAMILIAS Y VECINOS DE LAS ZONAS TABACALERAS	19/2021	18-2-22	7.768.707,99																	7.768.707,99		0,00	No Vencido	
COMPENSACION CARBURANTE	36/2021	11-6-22	331.966.201,21						72.476.483,49	18.194.722,00		36.596.103,09	27.000.000,00	21.217.703,92	60.640.196,03		15.099.267,75	31.738.638,22		49.003.086,71		282.963.114,50	No Vencido	
FORTALECIMIENTO PATRIMONIAL ASOCIATIVO PLAN BIENAL 2020/21	39/2021	17-6-22	1.723.792.341,66											490.000.000,00		29.641.232,48	28.431.231,85	48.997.321,22		1.126.722.556,11		597.069.785,55	No Vencido	
BENEFICIOS A LA SEGURIDAD SOCIAL DEL SECTOR TABACALERO SALTEÑO-ARTICULO 14 BIS C.N.	43/2021 y 166/2021	29-6-22	1.044.276.655,19							57.884.830,85		115.769.661,70	57.884.830,85		270.912.443,94	158.057.246,28	182.472.309,77	201.295.331,80		0,00		1.044.276.655,19	No Vencido	
ASISTENCIA AL MEJORAMIENTO DE LA CALIDAD DE TABACO, EN LOS CENTROS COMUNITARIOS DE ESTUFADOS DURANTE LA CAMPAÑA 2020/2021	57/2021	13-7-22	27.469.236,04														11.000.000,00	16.469.236,04		0,00		27.469.236,04	No Vencido	
ASISTENCIA FINANCIERA EN EL AREA SOCIAL A TRAVES DE LOS PROGRAMAS:CAPACITACION EN OFICIOS, JARDINES DE COSECHA, PORVENIR Y FORESTACION (ARBOLES NATIVOS), PARA TODOS LOS PRODUCTORES Y TRABAJADORES RURALES DEL SECTOR TABACALERO, SUS FAMILIAS Y VECINOS DE LA ZONA	58/2021	13-7-22	7.967.245,36												2.000.000,00	3.771.024,31	205.696,69			1.090.524,36		5.976.721,00	No Vencido	

Asignación de montos mensuales del monto correspondiente a Planes de Salta (En Pesos)

Subcomponente POAS	Res/Año	Vto. Resolución	Monto Original del POA	Transf. 2019 / 2020	Reasignación	Aprob. 2021	ene-21	feb-21	mar-21	abr-21	may-21	jun-21	jul-21	ago-21	sep-21	oct-21	nov-21	dic-21	Saldo-Plan	Baja por Vencimiento	TOTAL GIRADO 2020	Vencido/ No vencido
Salta girado - Ejercicio 2021							0,00	0,00	154.000.107,28	157.079.552,85	35.000.000,00	152.365.764,79	103.003.758,84	529.217.703,92	635.485.359,15	547.243.509,97	489.330.656,12	362.368.644,42			3.165.095.057,34	
Girado en el Año 2021, con Remanente Año 2020							-298.963.077,81	-67.067.059,45	-286.528.394,59	-310.364.559,01	-329.810.076,68	-187.600.000,00	-341.366.533,24	-242.578.444,36	-3.658.319,68	-2.200.000,00	-5.443.374,05	-165.479.195,11			-2.241.059.033,98	
<b>Planes Vigentes</b>																			<b>9.301.484.105,51</b>	<b>-941.534.743,03</b>		<b>31/12/2021</b>
COMPENSACIÓN ECONÓMICA AL SISTEMA PRODUCTIVO	59/2021	16-7-22	3.831.049.235,00												266.264.190,00	285.436.800,00	204.576.405,00		3.074.771.840,00		756.277.395,00	No Vencido
INFORMACIÓN SOBRE LA SUPERFICIE PLANTADA CON TABACO EN LA PROVINCIA Y SU UBICACIÓN GEOGRÁFICA	63/2021	22-7-22	8.602.239,88												7.000.000,00	1.602.239,88			0,00		8.602.239,88	No Vencido
RESARCIMIENTO AL SISTEMA PRODUCTIVO ANTE FACTORES CLIMÁTICOS ADVERSOS	67/2021	29-7-22	1.990.963.596,56						80.000.000,00	55.000.000,00	35.000.000,00						21.679.775,54		1.799.283.821,02		191.679.775,54	No Vencido
RECONOCIMIENTO DE GASTOS DE ENERGÍA ELÉCTRICA INCURRIDOS POR EL CENTRO COMUNITARIO DEL ESTUFADO DURANTE LA CAMPANA 2019/2020	73/2021	17-8-22	24.676.181,07														7.000.000,00	17.676.181,07	0,00		24.676.181,07	No Vencido
Unidad Móvil Hospitalaria para la Atención Clínica, Radiológica, Electrocardiográfica y Ecográfica de Productores Tabacaleros, sus Familias y Vecinos de las Zonas Tabacaleras	119/2021 Y 156/2021	12-10-22	12.189.937,75															300.000,00	11.889.937,75		300.000,00	No Vencido
Ampliación de la Estructura de Secado Provincial	167/2021	16-12-22	486.619.087,72																486.619.087,72		0,00	No Vencido
Beneficios a la Seguridad Social del Sector Tabacalero Salteño - Artículo 14 bis C.N	193/2021	28-12-22	2.140.512.887,86															22.601.023,31	2.117.911.864,55		22.601.023,31	No Vencido
Transf. Autom. 80% Artículo N° 103 de la Ley de Presupuesto N° 27.591			7.508.921.688,16						562.770.283,43	564.379.699,17	459.413.737,59	472.080.933,94	482.780.983,02	519.099.998,92	937.775.790,83	889.426.586,97	1.559.619.956,30	1.044.172.920,16	17.400.797,83		7.491.520.890,33	

POAS VENCIDOS  
EN PROCESO DE APROBACIÓN PARA SU PAGO  
TRANSFERENCIAS AUTOMÁTICAS 80%

Informe Realizado por el Área de Acopio, Finanzas y Estudios Especiales

Asignación de montos mensuales del monto correspondiente a Planes de Tucumán (En Pesos)																						
Subcomponente POAS	Res/Año	Vto. Resolución	Monto Original del POA	Transf. 2019 / 2020	Reasignación	Aprob. 2021	ene-21	feb-21	mar-21	abr-21	may-21	jun-21	jul-21	ago-21	sep-21	oct-21	nov-21	dic-21	Saldo-Plan	Baja por Vencimiento	TOTAL GIRADO 2020	Vencido/ No vencido
Tucumán girado - Ejercicio 2021							0,00	7.791.948,65	0,00	0,00	127.932.458,23	0,00	9.978.434,89	0,00	164.476.984,77	192.140.061,45	130.166.056,57	60.000.000,00			692.485.944,56	Vencido/ No vencido
Girado en el Año 2021, con Remanente Año 2020							-20.180.521,21	-114.844.811,19	0,00	-51.857.795,42	-24.350.661,18	-30.000.000,00	0,00	0,00	0,00	0,00	0,00	0,00			-241.233.789,00	
Planes Vigentes																			301.062.776,41	-30.331.900,12		31/12/2021
ADMINISTRACIÓN FONDO ESPECIAL DE TABACO 2020	13/2020	17-4-21	6.699.896,98	4.923.322,40	-1.050.194,88														0,00	-726.379,70	0,00	Vencido
FUNCIONAMIENTO AREA TECNICA 2020	30/2020	5-6-21	11.372.519,30	4.696.350,50						1.857.795,42									0,00	-4.818.373,38	1.857.795,42	Vencido
PROGRAMA INTEGRAL DE EVOLUCION PRODUCTIVA	31/2020	5-6-21	400.000.000,00	200.000.000,00				95.649.338,82		50.000.000,00	24.350.661,18	30.000.000,00							0,00	0,00	200.000.000,00	Vencido
SUSTENTABILIDAD DE LA PRODUCCIÓN - ETAPA ALMÁCIGOS	34/2020	18-6-21	95.515.163,65	72.889.508,12															0,00	-22.625.655,53	0,00	Vencido
OPTIMIZACIÓN DE LA CALIDAD DE LA PRODUCCIÓN 2020	102/2020	9-10-21	107.396.891,75	102.912.134,63				4.484.757,12											0,00		4.484.757,12	Vencido
PROCESAMIENTO FABRIL	109/2020	19-10-21	120.155.387,27	104.459.623,18				15.695.764,09											0,00		15.695.764,09	Vencido
COMUNICACIÓN INSTITUCIONAL - 2020	111/2020	20-10-21	1.699.107,00	-				636.000,00											0,00	-1.063.107,00	636.000,00	Vencido
COBERTURA CONTRA ADVERSIDADES CLIMÁTICAS - POA 2020	134/2020	4-12-21	17.570.318,88	-				17.536.042,37											0,00	-34.276,51	17.536.042,37	Vencido
MONITOREO ENFERMEDADES Y PLAGAS DEL CULTIVO DE TABACO - MOHO AZUL Y OTRAS	162/2020	21-12-21	2.087.538,00	-				1.023.430,00											0,00	-1.064.108,00	1.023.430,00	Vencido
FUNCIONAMIENTO EQUIPO INTERINSTITUCIONAL-2020	5/2021	14-1-22	12.635.277,25					7.791.948,65											4.843.328,60		7.791.948,65	No Vencido
FORTALECIMIENTO PATRIMONIAL PARA EL MANTENIMIENTO DE LOS CANALES DE RIEGO	29/2021	28-5-22	5.770.810,84												-	5.770.810,84			0,00		5.770.810,84	No Vencido
MONITOREO ENFERMEDADES Y PLAGAS DEL CULTIVO DE TABACO - MOHO AZUL Y OTRAS	31/2021	3-6-22	3.855.835,20													1.584.168,00			2.271.667,20		1.584.168,00	No Vencido
OPTIMIZACIÓN DE LA CALIDAD DEL CULTIVO 2021	32/2021	3-6-22	172.780.667,69												153.056.611,89				19.724.055,80		153.056.611,89	No Vencido
SUSTENTABILIDAD DE ACTIVIDADES PRODUCTIVAS - ETAPA ALMÁCIGOS	35/2021	9-6-22	162.171.671,04								127.932.458,23								34.239.212,81		127.932.458,23	No Vencido
ADMINISTRACIÓN DEL FET - 2021	38/2021	16-6-22	9.806.011,86													7.360.994,45			2.445.017,41		7.360.994,45	No Vencido
AMPLIACIÓN DE LA OPTIMIZACIÓN DE LA CALIDAD DE LA PRODUCCIÓN 2020	40/2021	18-6-22	9.978.434,89																0,00		9.978.434,89	No Vencido
FUNCIONAMIENTO ÁREA TÉCNICA 2021	69/2021	29-7-22	12.556.125,79												10.381.368,81				2.174.756,98		10.381.368,81	No Vencido
RECUPERACIÓN DEL DIQUE NIVELADOR SAN IGNACIO - LA COCHA-III ETAPA	76/2021	26-8-22	2.804.455,19												1.039.004,07				1.765.451,12		1.039.004,07	No Vencido
PROCESAMIENTO FABRIL - 2021	84/2021	9-9-22	130.470.471,05													69.799.941,04			60.670.530,01		69.799.941,04	No Vencido
FUNCIONAMIENTO EQUIPO INTERINSTITUCIONAL - 2021	87/2021	9-9-22	7.799.502,12													7.624.147,12			175.355,00		7.624.147,12	No Vencido
COMUNICACIÓN INSTITUCIONAL - 2021	93/2021	20/9/22	1.277.640,00																1.277.640,00		0,00	No Vencido
SUSTENTABILIDAD DEL SECTOR PRODUCTIVO	98/2021	20/9/22	400.000.000,00													100.000.000,00	100.000.000,00	60.000.000,00	140.000.000,00		260.000.000,00	No Vencido
SEGURO ASISTENCIAL - 2021	101/2021	20/9/22	10.259.420,20																10.259.420,20		0,00	No Vencido
COBERTURA CONTRA SINIESTROS OCACIONADOS POR ADVERSIDADES CLIMÁTICAS - POA 202	102/2021	20/9/22	30.166.082,10														30.166.056,57		25,53		30.166.056,57	No Vencido
REPARACIÓN EDILICIA DE LAS OFICINAS DE LA DIVISIÓN TABACO	110/2021	6-10-22	5.205.200,00																5.205.200,00		0,00	No Vencido

Asignación de montos mensuales del monto correspondiente a Planes de Tucumán (En Pesos)																						
Subcomponente POAS	Res/Año	Vto. Resolución	Monto Original del POA	Transf. 2019 / 2020	Reasignación	Aprob. 2021	ene-21	feb-21	mar-21	abr-21	may-21	jun-21	jul-21	ago-21	sep-21	oct-21	nov-21	dic-21	Saldo-Plan	Baja por Vencimiento	TOTAL GIRADO 2020	Vencido/ No vencido
Tucumán girado - Ejercicio 2021							0,00	7.791.948,65	0,00	0,00	127.932.458,23	0,00	9.978.434,89	0,00	164.476.984,77	192.140.061,45	130.166.056,57	60.000.000,00			692.485.944,56	Vencido/ No vencido
Girado en el Año 2021, con Remanente Año 2020							-20.180.521,21	-114.844.811,19	0,00	-51.857.795,42	-24.350.661,18	-30.000.000,00	0,00	0,00	0,00	0,00	0,00	0,00			-241.233.789,00	
Planes Vigentes																			301.062.776,41	-30.331.900,12		31/12/2021
ADMINISTRACIÓN DEL FET -2022	122/2021	20-10-22	9.798.425,88																9.798.425,88		0,00	No Vencido
PROGRAMA DE DIVERSIFICACIÓN COMPLEMENTARIA FRUTIHORTÍCOLA 2021	153/2021	23-11-22	3.357.761,16		-19.885,58														3.337.875,58		0,00	No Vencido
Transf. Autom. 80% Artículo N° 103 de la Ley de Presupuesto N° 27.591			604.342.220,62							80.068.899,07	152.283.119,41	79.083.267,88	86.817.746,33		38.640.079,82		93.909.948,38	70.664.345,44	2.874.814,29		601.467.406,33	

POAS VENCIDOS  
EN PROCESO DE APROBACIÓN PARA SU PAGO  
TRANSFERENCIAS AUTOMÁTICAS 80%

Informe Realizado por el Área de Acopio, Finanzas y Estudios Especiales